

PRODUCTO MEJORADO

# Bomba de Comprobación de fugas




Presión máxima  
**860 PSI**

Capacidad de depósito

**12 L**

**1 AÑO**  
GARANTÍA



## Usos

- Para comprobar fugas en: instalaciones de fontanería, calefacción, refrigeración, aceites, etc.

## Recomendaciones de uso

- NO usar fluidos de comprobación diferentes a los especificados. NO utilice ácido ni otro tipo de líquidos corrosivos. Utilice siempre agua limpia o en su defecto aceite.
- Antes de usar la bomba, inspeccione que no haya piezas dañadas o defectuosas, si es así, NO DEBE UTILIZARLA. Engrase el pistón con grasa resistente al agua. Si el filtro se obstruye, retire la suciedad y límpielo con agua.

CÓDIGO	CAPACIDAD DE DEPÓSITO	VOLUMEN DEL PISTÓN	CONEXIÓN DE SALIDA	PRESIÓN MÁXIMA	
768	12 L	45 ml	1/2"	60 BAR (869 PSI) 6 MPa	1



# Sacabocados

para lámina

**1 AÑO**  
GARANTÍA

PRODUCTO NUEVO

## Usos

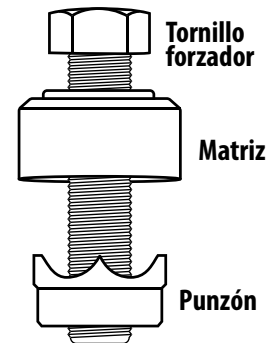
- Produce agujeros limpios libres de rebaba, para la colocación de tubería Conduit en lámina.

## Características

- Capacidad de corte: 2mm en lámina de acero y 1.5mm en lámina de acero inoxidable.

## Ventajas

- Rondana de Bronce para reducir la fricción y facilitar el giro.
- Cuchillas rectificadas que garantizan un corte exacto. Producto fabricado en acero con tratamiento térmico que brinda mayor rendimiento al corte.



CÓDIGO	DIÁMETRO EXTERIOR DE CORTE	
509-1/2	1/2"	1
509-3/4	3/4"	1
509-7/8	7/8"	1
509-1	1"	1
509-1-1/4	1-1/4"	1
509-1-1/2	1-1/2"	1
509-2	2"	1
509-2-1/2	2-1/2"	1
509-3	3"	1
509-3-1/2	3-1/2"	1
509-4	4"	1

**CAJA**

900 W

# Esmeriladora angular

de 4 1/2"

120V



Mejora de motor



90 DÍAS  
DE SATISFACCIÓN  
TOTAL

1 AÑO  
MANTENIMIENTO  
GRATIS

3 AÑOS  
GARANTÍA

**USO PESADO**



Potente motor para un trabajo más eficiente.

Rejillas internas de ventilación para protección de residuos-polvo.

Botón de traba del eje para cambios rápidos de disco.

Interruptor de dos posiciones con accionamiento de traba.

Empuñadura adicional ajustable en dos posiciones.

## Usos


- Desbaste de cordones de soldadura así como preparación de superficies metálicas.

## Características del motor

- Motor profesional con debanados de cobre aislados que resiste temperaturas superiores a los 200 grados alargando las horas/uso de su máquina.
- Baleros NSK® que dan estabilidad y alargan la vida de su máquina.
- Sistema de ventilación con aspas mas gruesas lo que asegura un mayor y mas estable enfriamiento para asegurar la vida de su motor.
- Interruptor con protector anti-polvo, otorgando mas ciclos de trabajo al mismo.

### ACCESORIOS

1	Empuñadura adicional
1	Llave para cambio de disco

MODELO	USO	POTENCIA	DISCO	VOLTAJE	VELOCIDAD	ROSCA DEL EJE	TIEMPO DE OPERACIÓN	PESO
 EA804A	Pesado	900 W	4-1/2"	120V	11,000 r/min	5/8"	50 /15 min	1,85 kg

CÓDIGO	DESCRIPCIÓN	POTENCIA	DISCO	
EA804A	Esmeriladora angular	900 W	4-1/2"	1



# 900 W Juego de Esmeriladora angular

120V



Juego de 7 piezas

Mejora de motor

Potente motor para un trabajo más eficiente.

Botón de traba del eje para cambios rápidos de disco.

Empuñadura adicional ajustable en dos posiciones

Par de guantes de trabajo.



Disco de corte para acero inoxidable.

USO PESADO

90 DÍAS DE SATISFACCIÓN TOTAL

1 AÑO MANTENIMIENTO GRATIS


3 AÑOS GARANTÍA

3S  
te traba.

## Usos

- Desbaste de cordones de soldadura así como preparación de superficies metálicas.

ACCESORIOS	
1	Empuñadura adicional
1	Llave para cambio de disco
5	Discos de corte
1	Par de guantes

MODELO	USO	POTENCIA	DISCO	VOLTAJE	VELOCIDAD	ROSCA DEL EJE	TIEMPO DE OPERACIÓN	PESO
 EA804AK	Pesado	900 W	4-1/2"	120 V	11,000 r/min	5/8"	50 /15 min	1,85 kg

CÓDIGO	DESCRIPCIÓN	POTENCIA	DISCO	
EA804AK	Esmeriladora angular	900 W	4-1/2"	1





## Banda con REFLEJANTE

### Usos

- Tipo de uso: Sistema Contra Caídas.
- Uso para protección en cualquier actividad o trabajo a desarrollar en alturas.

### Ventajas

- Banda 1 3/4" (44,4 mm) de ancho "Bordes absorbentes", con costuras que ofrecen una excelente resistencia a la abrasión, rayos UV, químicos y alcaloides.
- ANILLO "D" EN LA ESPALDA DESLIZABLE: Fabricado en acero con recubrimiento de zinc y bicromato, con sellado silico. Resistencia a la tensión de 2,267 kg
- HEBILLA DE RÁPIDA CONEXIÓN: Fabricado en acero con recubrimiento de zinc y bicromatado, con sellado silico. Resistencia a la tensión de 1,814 kg de acuerdo a ANSI.
- Cinco puntos de ajuste, (dos en piernas, dos en torso y uno en pecho).

### Beneficios

- Mayor visibilidad en condiciones de poca luz.
- Mayor seguridad en el ajuste del arnés.

Ancho de bandas	1 3/4"
Ancho de reflejante	1"
Capacidad máxima	140 kg
Límite de caída libre	1,80 mt (6 ft)
Resistencia a la tensión arnés completo	2,300 kg (22,2 kN)

#### NORMAS:

ANSI Z359.1 1992.A10.14.1991



ANILLO "D"



HEBILLA RÁPIDA CONEXIÓN



# Arnés

## Contra Caídas



**1 AÑO**  
GARANTÍA

**100%**  
poliéster

CÓDIGO	TALLA	ANCHO DE BANDAS	CAPACIDAD MÁXIMA	
USA9A	36-40	1-3/4"	140 kg	1
USA9B	40-44	1-3/4"	140 kg	1



**SURTEK**



Puede ser usada como cama o como banco.

**Como banco**  
Capacidad de Carga **90 kg**

**Como cama**  
Capacidad de Carga **150 kg**

# Cama - Banco para Mecánico 48"

**100 años**  
GARANTÍA


## Usos

- Ideales en talleres mecánicos para trabajos debajo del automóvil.



## Beneficios

- Se convierte fácilmente en banco para mecánico 2 en 1.



## Características

- Estructura de acero.
- 7 ruedas de 2 1/2" de polipropileno con rotación de 360°.

## Ventajas

- Superficie acolchonada cubierta con vinilo resistente.
- Cabecera ajustable a tres posiciones .

CÓDIGO  
137067

DESCRIPCIÓN  
16" X 48"

  
1

**CAJA**

PRODUCTO NUEVO

**SURTEK**

# Cama Ajustable para Mecánico 40"

**100**  
años  
GARANTÍA

## Usos



- Ideales en talleres mecánicos para trabajos debajo del automóvil.

Capacidad  
de Carga

**150 kg**



## Características

- Estructura de acero.
- 6 ruedas de 2 1/2" de polipropileno con rotación de 360°.

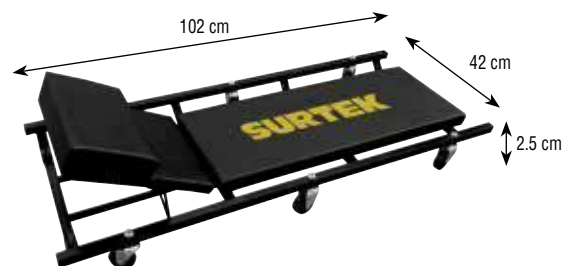
## Ventajas

- Superficie acolchonada cubierta con vinilo resistente.
- Cabecera ajustable a tres posiciones.

## Beneficios



- Máximo confort.
- Manija para ajuste de cabecera.



CÓDIGO  
137068

DESCRIPCIÓN  
40" X 16"

CAJA  
1

**CAJA**

**SURTEK**

**PRODUCTO NUEVO**

# Cama Acolchonada para Mecánico 40"

**100**  
años  
GARANTÍA

## Usos



- Ideales en talleres mecánicos para trabajos debajo del automóvil.

Capacidad de Carga **150 kg**



## Beneficios



- Máximo confort.



## Características

- Estructura de acero.
- 6 ruedas de 2 1/2" de polipropileno con rotación de 360°.



## Ventajas

- Superficie acolchonada cubierta con vinilo resistente.
- Diseño ligero para facilitar su transporte.

CÓDIGO

137069

DESCRIPCIÓN

40" X 16"



1

**CAJA**



**SURTEK**

# Cama Plástica para Mecánico 36"

**100**  
 años  
 GARANTÍA

**Usos**


- Ideales en talleres mecánicos para trabajos debajo del automóvil.

**Capacidad de Carga 100 kg**

**Características**

- Fabricada en plástico.
- 6 ruedas de 2 1/2" de polipropileno con rotación de 360°

**Ventajas**

- Diseño ergonómico confortable y ligero, cuenta con práctica agarradera.
- Ruedas que facilitan las maniobras en menor espacio.

**Beneficios**


- Soporte acolchonado para la cabeza.
- Bandejas laterales para mantener la herramienta siempre al alcance.


**CÓDIGO**  
 137066

**DESCRIPCIÓN**  
 36" x 16"

  
 1

**CAJA**

**SURTEK**

LUZ DE DÍA  
6500 K

TIEMPO DE VIDA  
8000 h

LED  
7 w

## Uso

- Para decoración en exteriores

## Características

- Recubierto contra el polvo en intemperie
- Cuerpo de aluminio
- Difusor de vidrio mate

## Ventajas

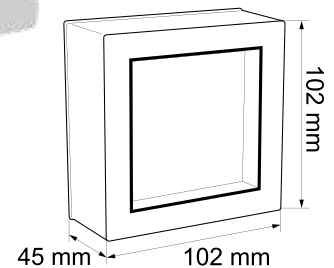
- Los Luminarios LED SURTEK poseen una tecnología avanzada y son sometidas a un riguroso control de calidad. Están diseñados como el reemplazo de alta calidad y bajo consumo para los luminarios de alto consumo de potencia. Ideal para uso comercial y residencial, el Luminario LED SURTEK emite una luz clara y de distribución uniforme.

Grado<sup>®</sup>  
IP54

# Luminario LED

para Exterior

**1** año  
GARANTÍA



CÓDIGO	DESCRPCIÓN	
LDLP01	Luminario LED para Exterior.	1



**PRODUCTO MEJORADO** 

**35%**  
más resistente.

# Grifa de dos Bocas

**100 años**  
GARANTÍA



MEDIDAS	A	B	C
130080	830 mm	40 mm	20 mm

Boquillas más robustas para una mayor resistencia y mejor desempeño.

Boca de 1/2" para varillas de 3/8".

Boca de 5/8" para varillas de 1/2".

Dureza a lo largo de todo el cuerpo, no solo en las puntas.

## Beneficios


- Diseño en las cabezas que permite que el esfuerzo recaiga sobre el cuerpo, no sobre la boca interior.

## Características

- Pintura electro estática termo-endurecida.
- Bocas y cuerpo forjados en acero de alto carbono.
- Mayor resistencia a flexión o fracturas en las bocas.

## Usos

- Usadas para doblar alambón y varilla de acero corrugada y cuadrada.

CÓDIGO	DESCRIPCIÓN	VARILLAS	
130080	Grifa de dos bocas para varilla	3/8" - 1/2"	3

**GRANEL**



PRODUCTO NUEVO

# Cerrojos de embutir



10CE




11CE

## Uso

- Para puertas abatibles de metal o de madera.

## Características

- Cabeza picaporte de latón sólido.
- Cuerpo reforzado.
- Incluye 3 llaves tetras, accesorios de instalación, instructivo y plantilla.

CÓDIGO	COLOR	
10CE	Niquelado	1
11CE	Latón antiguo	1



# Cerraduras europeas para puertas de aluminio

**PRODUCTO NUEVO**



**10CL**



**11CL**



**12CL**



**13CL**

## Uso

- Para puertas de aluminio de perfil angosto.

## Características

- Cerradura robusta.
- Con cilindro doble ( llave-llave) de 5 pines.
- Incluye 2 llaves, accesorios de instalación, instructivo y plantilla.

CÓDIGO	COLOR	
10CL	Blanco	1
11CL	Negro	1
12CL	Café	1
13CL	Gris	1

