


SURTEK
HERRAMIENTAS PARA PROFESIONALES

**EQUIPOS HIDRÁULICOS
Y DE LEVANTE**



03

**SOPORTE DE
CONFIANZA**

urrea.com

Estamos mejorando constantemente nuestros productos, es por esto que la información, imagen, características y disponibilidad de los mismos pueden cambiar sin previo aviso.

GATOS DE PATÍN



El gato es una máquina empleada para la elevación de cargas que puede ser mecánica o hidráulica. Los gatos hidráulicos Surtek se emplean para la elevación de grandes pesos.

Para prolongar la vida útil del producto se recomienda atender las siguientes recomendaciones.

- Los gatos hidráulicos se deben usar como equipo de levante únicamente, ponga soportes de seguridad debajo del vehículo después de levantarlo y antes de comenzar a trabajar.
- Nunca exceda la capacidad del gato.
- Siempre utilice el gato en superficies sólidas y niveladas.
- No intente mover el gato cuando está cargado.
- No utilizar líquido de frenos.
- Nunca permanezca debajo del vehículo o encienda el motor del mismo mientras éste sea soportado únicamente por el gato.

GATOS HIDRONEUMÁTICOS DE PATÍN



USO PESADO



- Doble función de operación.
- Presión de operación 100-140 psi.
- Dispositivo de control de descenso.
- Válvula de seguridad contra sobrecargas.
- Limitador hidráulico de recorrido.
- Producto que ofrece diferentes capacidades de carga de acuerdo a la altura de levante.
- Paraliza la operación si el operador pierde involuntariamente el control.

Espera fecha de lanzamiento.

CÓDIGO	2501	2501B
CAPACIDAD	15 - 30 t	15 - 30 t
ALTURA MÍNIMA	18.5 cm	15.9 cm
ALTURA MÁXIMA 15 T	37 cm	30 cm
ALTURA MÁXIMA 30 T	27.5 cm	22.3 cm
LONGITUD	80.7 cm	51.8 cm
PESO	46.5 kg	43.5 kg
⊞	1	1
MAYOREO	\$53,869	\$48,480
MENUDEO	\$62,488	\$56,237



NUEVO

URRER
\$ PVL

GATOS HIDRÁULICOS DE PATÍN



USO PESADO



Limitador hidráulico de recorrido.



Dispositivo de control de descenso.



Mango en forma "T".

- Pedal de aproximación a la carga.
- Incorpora un dispositivo mecánico de seguridad en prevención de un descenso involuntario o accidental de la carga. De producirse, el brazo elevador quedará bloqueado a 320 mm del suelo.

1.5 t
CAPACIDAD DE CARGA



2460
De largo alcance

2 t
CAPACIDAD DE CARGA



2461A



Ruedas de poliamida.



Ruedas metálicas para los códigos 2463 y 2464.

20 t
CAPACIDAD DE CARGA



2465

URRER
* PRODUCTO MEJORADO
\$ PVL

NUEVO

CÓDIGO	*2460	2461A	*2462	2463	2464	2465
CAPACIDAD	1.5 t	2 t	4 t	6 t	10 t	20 t
ALTURA MÍNIMA	16.5 cm	13.5 cm	19.2 cm	22 cm	27 cm	20 cm
ALTURA MÁXIMA	79 cm	47 cm	53 cm	58 cm	60.5 cm	61.5 cm
LONGITUD	122 cm	90 cm	112 cm	125 cm	153.5 cm	158.5 cm
PESO	22 kg	35 kg	50 kg	82 kg	85 kg	235 kg
⊞	1	1	1	1	1	1
MAYOREO	\$17,385	\$11,699	\$16,440	\$27,599	\$34,589	\$76,865
MENUDEO	\$20,167	\$13,571	\$19,070	\$32,015	\$40,123	\$89,163

GATOS HIDRÁULICOS DE PATÍN



USO INDUSTRIAL



Reduce la fricción.



Aumenta la vida útil del gato.



Proteje contra la oxidación.



Provee una excelente fuerza para realizar la elevación.



Sin fugas de aceite.



VIDEO

URRER
\$ PVL



- 2 ruedas giratorias.
- Bomba sellada.
- Pistón cromado.
- Pedal de accionamiento para más fácil acceso.



Mango tipo transpaleta con válvula de liberación.

CÓDIGO	2461N	2462N	2463N	2464N	2465N
CAPACIDAD	2 t	3 t	5 t	10 t	20 t
ALTURA MÍNIMA	14 cm	14 cm	16 cm	17 cm	22 cm
ALTURA MÁXIMA	80 cm	62 cm	56 cm	57 cm	68 cm
LONGITUD	130 cm	137 cm	137 cm	148 cm	154 cm
PESO	68 kg	84 kg	102 kg	141 kg	215 kg
⊞	1	1	1	1	1
MAYOREO	\$10,890	\$13,645	\$19,870	\$29,400	\$52,269
MENUDEO	\$12,632	\$15,828	\$23,049	\$34,104	\$60,632

GATO HIDRÁULICO DE PATÍN DE ALUMINIO



USO INDUSTRIAL

1.3 t
CAPACIDAD DE CARGA

URRER
\$ PVL



- Construido con aluminio de alta resistencia grado aeronáutico.
- Diseño extra bajo que permite introducirse en carros de poca altura.
- Rueda delantera ancha que evita hundimientos.
- Palanca larga desarmable, fácil de guardar.
- Levante rápido, con 6 bombeos levanta a su máxima altura.

CÓDIGO	CAPACIDAD	ALTURA MÍNIMA	ALTURA MÁXIMA	LONGITUD	⊞	MAYOREO	MENUDEO
2460A	1.3 t	85 mm	347 mm	60 cm	1	\$7,140	\$8,282

EQUIPOS HIDRÁULICOS Y DE LEVANTE

GATOS DE PATÍN

GATOS HIDRÁULICOS DE PATÍN

USO PROFESIONAL

\$ PVL

NUEVO

2 t
CAPACIDAD DE CARGA



GPP2

3 t
CAPACIDAD DE CARGA



GPP3

5 t
CAPACIDAD DE CARGA



GPP5

10 t
CAPACIDAD DE CARGA



GPP10

20 t
CAPACIDAD DE CARGA



GPP20

CÓDIGO	CAPACIDAD	SUSTITUYE A
GPP2	2 toneladas	137090
GPP3	3 toneladas	137091
GPP5	5 toneladas	137092
GPP10	10 toneladas	137093
GPP20	20 toneladas	137094

- Maneral de levante desmontable con mango de grip plástico antiderrapante.
- Ruedas giratorias traseras que facilitan el acomodo del gato.
- Estructura de acero reforzado.
- Asa plástica para fácil transportación.
- Con bomba de aproximación y carga.
- Válvula de liberación en maneral.

CÓDIGO	GPP2	GPP3	GPP5	GPP10	GPP20
CAPACIDAD	2 t	3 t	5 t	10 t	20 t
ALTURA MINIMA	14 cm	14 cm	16 cm	17 cm	22 cm
ALTURA MAXIMA	80 cm	66 cm	56 cm	57 cm	68 cm
LONGITUD	130 cm	114 cm	137 cm	148 cm	154 cm
PESO	58 kg	56 kg	90 kg	130 kg	215 kg
🔧	1	1	1	1	1
MAYOREO	\$9,665	\$10,155	\$13,880	\$25,139	\$42,810
MENUDEO	\$11,211	\$11,780	\$16,101	\$29,161	\$49,660

GATOS HIDRÁULICOS DE PATÍN COMPACTOS

USO PROFESIONAL

NUEVO

2 t
CAPACIDAD DE CARGA



GPC2

3 t
CAPACIDAD DE CARGA



GPC3

- Elevación rápida y perfil bajo.

3.5 t
CAPACIDAD DE CARGA



GPE35

CÓDIGO	CAPACIDAD	SUSTITUYE A
GPC2	2 toneladas	137000
GPC3	3 toneladas	137002
GPC35	3.5 toneladas	137003

- Cuerpo de acero.
- Ruedas giratorias traseras que facilitan el acomodo del gato.
- Maneral de levante de acero con grip plástico.

CÓDIGO	GPC2	GPC3	GPE35
CAPACIDAD	2 t	3 t	3.5 t
ALTURA MINIMA	13 cm	13.5 cm	7 cm
ALTURA MAXIMA	33 cm	52 cm	50.8 cm
LONGITUD	44.3 cm	64 cm	70.2 cm
PESO	8.2 kg	35.8 kg	43 kg
🔧	1	1	1
MAYOREO	\$889	\$3,569	\$4,735
MENUDEO	\$1,031	\$4,140	\$5,493

GATO HIDRÁULICO DE PATÍN COMPACTO

USO DOMÉSTICO

FOY

\$ PVL

NUEVO



GPF1

CÓDIGO	CAPACIDAD	SUSTITUYE A
GPF1	1.5 toneladas	140991

CÓDIGO	GPF1
CAPACIDAD	1.5 t
ALTURA MINIMA	13.5 cm
ALTURA MÁXIMA	30 cm
LONGITUD	38.2 cm
PESO	5.6 kg
🔧	1
MAYOREO	\$670
MENUDEO	\$777

- Cuerpo de acero.
- Maneral de acero con grip plástico.

GATOS DE BOTELLA

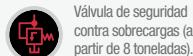
GATOS HIDRÁULICOS DE BOTELLA



USO PESADO



Uso vertical y horizontal.



Válvula de seguridad contra sobrecargas (a partir de 8 toneladas).

- Asa giratoria con alojamiento para la palanca (a partir de 20 toneladas).
- Palanca telescópica de tres piezas galvanizada.
- Amplia y sólida base que brinda un excelente soporte y estabilidad al momento de operar.
- Ideal para levantar autos y camiones.
- Dispositivo de control de descenso.




2420



GATOS HIDRÁULICOS DE BOTELLA



USO INDUSTRIAL



Uso vertical y horizontal.



Limitador hidráulico de recorrido.

- Ideal para levantar autos y camiones.
- Pistón fabricado en acero.
- Tubo cámara fabricado en acero.



2412N



CÓDIGO	CAPACIDAD	ALTURA MÍNIMA	ALTURA MÁXIMA	☑	MAYOREO	MENUDEO
2401	2t	16.8 cm	33.8 cm	1	\$1,309	\$1,518
2403	3t	16.8 cm	33.8 cm	1	\$1,530	\$1,775
2405	5t	21.2 cm	43.7 cm	1	\$1,940	\$2,250
2408	8t	21.9 cm	44.4 cm	1	\$2,300	\$2,668
2412	12t	22.6 cm	45.1 cm	1	\$2,849	\$3,305
2420	20t	23.4 cm	45.9 cm	1	\$3,805	\$4,414
2435	35t	24.2 cm	46.7 cm	1	\$5,575	\$6,467
2440	40t	24.6 cm	39.6 cm	1	\$9,699	\$11,251
2450	50t	26 cm	40 cm	1	\$9,960	\$11,554

CÓDIGO	CAPACIDAD	ALTURA MÍNIMA	ALTURA MÁXIMA	☑	MAYOREO	MENUDEO
2402N	2t	18.1 cm	35 cm	1	\$759	\$880
2404N	4t	19.4 cm	38 cm	1	\$875	\$1,015
2406N	6t	21.6 cm	43 cm	1	\$1,125	\$1,305
2408N	8t	23 cm	47 cm	1	\$1,330	\$1,543
2412N	12t	23 cm	47.5 cm	1	\$1,650	\$1,914
2420N	20t	24.2 cm	47.7 cm	1	\$2,209	\$2,562

EXHIBIDOR CON 9 GATOS DE BOTELLA USO PESADO



9 PIEZAS



Contenido pág. 503

CÓDIGO	DESCRIPCIÓN	☑	MAYOREO	MENUDEO
DB1401	Rack con 9 gatos de botella uso pesado	1	\$38,119	\$44,218

EXHIBIDOR CON 10 GATOS DE BOTELLA USO INDUSTRIAL



10 PIEZAS



Contenido pág. 503

CÓDIGO	DESCRIPCIÓN	☑	MAYOREO	MENUDEO
DB1402	Rack con 10 gatos de botella uso industrial	1	\$14,109	\$16,366

GATO HIDRONEUMÁTICO DE BOTELLA



USO PROFESIONAL

20 t CAPACIDAD DE CARGA



- Conexión de aire 1/4 x 18 NPT.
- Presión 90-120 psi.

CÓDIGO	CAPACIDAD	ALTURA MÍNIMA	ALTURA MÁXIMA	☑	MAYOREO	MENUDEO
137122	20 t	26 cm	50.4 cm	1	\$8,409	\$9,754

GATOS HIDRÁULICOS DE BOTELLA



USO PROFESIONAL

2t CAPACIDAD DE CARGA

4t CAPACIDAD DE CARGA

6t CAPACIDAD DE CARGA

8t CAPACIDAD DE CARGA

12t CAPACIDAD DE CARGA

16t CAPACIDAD DE CARGA

20t CAPACIDAD DE CARGA

32t CAPACIDAD DE CARGA

50t CAPACIDAD DE CARGA

Empaques para gato

CÓDIGO	CAPACIDAD	SUSTITUYE A
GBS2	2 toneladas	137080
GBS4	4 toneladas	137081
GBS6	6 toneladas	137082
GBS8	8 toneladas	137083
GBS12	12 toneladas	137084
GBS20	20 toneladas	137086
GBS32	32 toneladas	137087
GBS50	50 toneladas	137088

- Cuerpo fabricado en acero.
- Empaques de nailon y hule.
- Amplia base de acero.
- Embolo de acero accionado por aceite hidráulico SAE10.
- Cumplen con NOM-114-SCFI-2016.

CÓDIGO	GBS2	GBS4	GBS6	GBS8	GBS12	GBS16	GBS20	GBS32	GBS50
CAPACIDAD	2 t	4 t	6 t	8 t	12 t	16 t	20 t	32 t	50 t
ALTURA MÍNIMA	15.8 cm	18 cm	19.7 cm	20.5 cm	21.5 cm	22.5 cm	24.4 cm	28.5 cm	30 cm
ALTURA MÁXIMA	30.8 cm	35 cm	38.2 cm	39 cm	40 cm	42.5 cm	44.9 cm	46.5 cm	48 cm
RECORRIDO HIDRÁULICO	9 cm	11 cm	12.5 cm	12.5 cm	12.5 cm	14 cm	14.5 cm	18 cm	18 cm
RECORRIDO EXTENSIBLE	6 cm	6 cm	6 cm	6 cm	6 cm	6 cm	6 cm	/	/
PESO	2.2 kg	3.1 kg	4.1 kg	4.9 kg	6.5 kg	7.6 kg	10.2 kg	13.2 kg	30 kg
☑	1	1	1	1	1	1	1	1	1
MAYOREO	\$385	\$460	\$559	\$699	\$830	\$950	\$1,110	\$1,425	\$2,910
MENUDEO	\$447	\$534	\$648	\$811	\$963	\$1,102	\$1,288	\$1,653	\$3,376

CÓDIGO	PARA CÓDIGO	☑	MAYOREO	MENUDEO
GBS2R	GBS2	1	\$18	\$21
GBS4R	GBS4	1	\$20	\$23
GBS6R	GBS6	1	\$22	\$26
GBS8R	GBS8	1	\$23	\$27
GBS12R	GBS12	1	\$26	\$30
GBS16R	GBS16	1	\$27	\$31
GBS20R	GBS20	1	\$30	\$35
GBS32R	GBS32	1	\$34	\$39
GBS50R	GBS50	1	\$48	\$56

EQUIPOS HIDRÁULICOS Y DE LEVANTE

GATOS PARA TRANSMISIÓN Y DE TIJERA

GATO HIDRÁULICO TELESCÓPICO DE FOSA PARA TRANSMISIÓN

URREA
\$ PVL
USO PESADO
CAPACIDAD DE CARGA 450 kg



- Asiento universal ajustable con cadena de seguridad.
- Bomba de acción de pie.
- Construcción de doble pistón.
- Base con ruedas.

CÓDIGO	CAPACIDAD	ALTURA MÁXIMA	☐	MAYOREO	MENUDEO
2488	450 kg	176 cm	1	\$11,305	\$13,114

GATOS HIDRÁULICOS TELESCÓPICOS DE FOSA PARA TRANSMISIÓN

URREA
\$ PVL
USO INDUSTRIAL



- Soportes de diseño único para las charolas receptoras de aceite.
- Bloque de espuma protectora para amortiguar la carga.
- Bomba de acción de pie.
- Ruedas de 360° para un mejor desplazamiento.
- Diámetro de las ruedas: 80 mm.
- Distancia entre mordazas: 31.5 cm.
- Profundidad de mordazas: 6 cm.
- Largo de base: 61 cm (para modelo 24881) y 72 cm (para modelos 24882 y 24883).

CÓDIGO	CAPACIDAD	ALTURA MÍNIMA	ALTURA MÁXIMA	☐	MAYOREO	MENUDEO
24881	300 kg	120 cm	205 cm	1	\$10,515	\$12,197
24882	750 kg	111 cm	193 cm	1	\$12,469	\$14,464
24883	1200 kg	111 cm	192.5 cm	1	\$18,595	\$21,570

GATO HIDRÁULICO PARA TRANSMISIÓN

URREA
\$ PVL
USO INDUSTRIAL
CAPACIDAD DE CARGA 1 t



- Adecuado para montar transmisiones, motores y cajas de cambio.
- Incluye cadena para sujetar la carga.
- Base con ruedas.
- Bomba multiposición.

CÓDIGO	CAPACIDAD	ALTURA MÁXIMA	☐	MAYOREO	MENUDEO
2489	1 t	73 cm	1	\$32,635	\$37,857

GATOS HIDRÁULICOS PARA TRANSMISIÓN

URREA
\$ PVL
USO PROFESIONAL



- Pistón con tratamiento y pulido.
- Pintura base aceite.
- Facilita la labor de montar y desmontar transmisiones, motores y cajas de cambio.
- Incluye cadena para sujetar la carga.
- Pistón con anillo de sellado de poliuretano tipo "Y" con un anillo de respaldo, lo que evita que la carga caiga lentamente y el derrame del aceite.

CÓDIGO	137110	137111
CAPACIDAD	500 kg	1 t
ALTURA MÍNIMA	21.5 cm	21 cm
ALTURA MÁXIMA	59 cm	78 cm
PESO	38.5 kg	75 kg
☐	1	1
MAYOREO	\$8,729	\$16,195
MENUDEO	\$10,126	\$18,786

ADAPTADOR DE GATO PARA TRANSMISIÓN

URREA
\$ PVL
USO PROFESIONAL
CAPACIDAD DE CARGA 200 kg



- Sistema de sujeción universal para usarse con los gatos de patín profesionales.

CÓDIGO	CAPACIDAD	☐	MAYOREO	MENUDEO
137112	200 kg	1	\$2,405	\$2,790

GATOS DE TIJERA

URREA
\$ PVL
USO PROFESIONAL
CAPACIDAD DE CARGA 800 kg



URREA
\$ PVL
USO PROFESIONAL
CAPACIDAD DE CARGA 1 t



CÓDIGO	CAPACIDAD	SUSTITUYE A
GTIS1	1 tonelada	137010

- Base extra-ancha ofrece un fácil posicionamiento.
- Incluye manivela.

CÓDIGO	GTIS800	GTIS1
CAPACIDAD	800 kg	1 t
ALTURA MÍNIMA	10 cm	8.5 cm
ALTURA MÁXIMA	30 cm	35.5 cm
PESO	2.40 kg	1.60 kg
☐	1	1
MAYOREO	\$335	\$420
MENUDEO	\$389	\$487

GATO HIDRÁULICO PARA MOTOCICLETA

URREA
\$ PVL
USO PROFESIONAL
CAPACIDAD DE CARGA 500 kg



- Facilita la reparación y mantenimiento de motocicletas.

CÓDIGO	137120
CAPACIDAD	500 kg
ALTURA MÍNIMA	11.4 cm
ALTURA MÁXIMA	43 cm
PESO	37.8 kg
☐	1
MAYOREO	\$5,445
MENUDEO	\$6,316

PRENSAS HIDRÁULICAS

PRENSAS HIDRONEUMÁTICAS



USO PESADO

- Limitador hidráulico de recorrido.
- Pistón con retorno automático.
- Válvula de seguridad contra sobrecargas.

- Pistón con retorno automático.
- Limitador hidráulico de recorrido.
- Válvula de seguridad contra sobrecargas.
- Operación manual o neumática.



URREA
\$ PVL

CÓDIGO	2473	2474	2475	2476
CAPACIDAD	20 t	30 t	50 t	75 t
RANGO DE TRABAJO	91 cm	99.5 cm	89 cm	90 cm
RUTA HIDRÁULICA	18.5 cm	16 cm	17.5 cm	24 cm
PESO TOTAL DE LA PRENSA	101 kg	154 kg	243 kg	460 kg
📦	1	1	1	1
MAYOREO	\$21,650	\$34,190	\$47,415	\$122,045
MENUDEO	\$25,114	\$39,660	\$55,001	\$141,572

PRENSAS HIDRÁULICAS CON PEDAL



USO PESADO

- Limitador hidráulico de recorrido.
- Pistón con retorno automático.
- Válvula de seguridad contra sobrecargas.

- Todos los mandos a pedal.
- Mesa de trabajo ajustable en distintas alturas.
- Husillo extensible para aproximación más rápido y/o ajuste fino.
- Incluyen 2 apoyos en "V" con guía de sujeción y orificio de extracción.
- Patentado cilindro deslizable a lo largo del cabezal en estos modelos.



URREA
\$ PVL

CÓDIGO	2471P	2472P
CAPACIDAD	30 t	50 t
RANGO DE TRABAJO	47 cm	46.5 cm
RUTA HIDRÁULICA	19.5 cm	19.5 cm
PESO TOTAL DE LA PRENSA	180 kg	225 kg
📦	1	1
MAYOREO	\$63,085	\$73,509
MENUDEO	\$73,179	\$85,270

PRENSAS HIDRÁULICAS



USO PESADO

- Limitador hidráulico de recorrido.
- Pistón con retorno automático.
- Válvula de seguridad contra sobrecargas.

- Bandeja móvil para almacenar piezas, herramientas, líquidos, etc.
- Incluye 2 apoyos en "V" guiados de sujeción y orificio de extracción.
- Mesa de trabajo ajustable en distintas alturas.
- Útil charola en la base.
- Porta mandril (no incluye mandriles).



URREA
\$ PVL

PRODUCTO MEJORADO

CÓDIGO	CAPACIDAD	PESO KG	📦	MAYOREO	MENUDEO
2468	15 t	48	1	\$19,229	\$22,306
2471	30 t	112	1	\$37,329	\$43,302
2472	50 t	145	1	\$54,859	\$63,636

PRENSA HIDRÁULICA CON HUSILLO EXTENDIBLE



USO PESADO

30 t
CAPACIDAD DE CARGA

- Husillo extensible para un acercamiento más rápido y preciso a la posición de trabajo.

- Limitador hidráulico de recorrido.
- Pistón con retorno automático.
- Válvula de seguridad contra sobrecargas.

- Manómetro incrustado dentro del cuerpo.
- Bandeja móvil para almacenar piezas, herramientas, líquidos, etc.
- Incluye 2 apoyos en "V" guiados de sujeción y orificio de extracción.
- Mesa de trabajo ajustable en distintas alturas.
- Fácil acceso a los elementos hidráulicos.



URREA
\$ PVL

PRODUCTO MEJORADO

CÓDIGO	CAPACIDAD	PESO KG	📦	MAYOREO	MENUDEO
2470	30 t	104	1	\$29,820	\$34,591

PRENSAS HIDRÁULICAS CON GATO DE BOTELLA



USO INDUSTRIAL

MESA AJUSTABLE

- Limitador hidráulico de recorrido.
- Válvula de seguridad contra sobrecargas.

- Principalmente su función es la compresión vertical de piezas que varían en su tamaño.
- Normalmente son piezas difíciles de trabajar, por lo mismo que es necesario realizar un ajuste más fuerte.
- Resiste golpes y vibraciones.
- Cuenta con propiedades resistentes a la corrosión.
- Cabrestante para una manipulación fácil y rápida de la mesa de trabajo.



12 t
CAPACIDAD DE CARGA
• Incluye pistón y manómetro.



20 t
CAPACIDAD DE CARGA
• Incluye pistón y manómetro.

URREA
\$ PVL

CÓDIGO	24700	24701	24702	24703
CAPACIDAD	4 t	12 t	20 t	30 t
RANGO DE TRABAJO	26.6 cm	57.2 cm	69 cm	70.5 cm
MOVIMIENTO DE PALANCA	12.5 cm	11 cm	14.8 cm	15 cm
ALTURA TOTAL DE LA PRENSA	80 cm	130 cm	150 cm	16.3 cm
ANCHO TOTAL DE LA PRENSA	50.7 cm	59.5 cm	70.6 cm	82.5 cm
📦	1	1	1	1
MAYOREO	\$5,779	\$9,739	\$13,300	\$18,610
MENUDEO	\$6,704	\$11,297	\$15,428	\$21,588

EQUIPOS HIDRÁULICOS Y DE LEVANTE

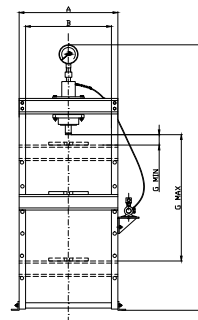
PRENSAS

PRENSAS HIDRÁULICAS CON PISTÓN



NUEVO

- Estructura reforzada de vigueta tipo "C".
- Pistón con retroceso automático.
- Manómetro medidor de presión.
- Cuerpo de acero de 3 mm de espesor.
- Mesa de trabajo ajustable a distintas alturas.
- Base con orificios para sujeción al suelo.
- Pistón reversible telescópico.



CÓDIGO	CAPACIDAD		RANGO DE TRABAJO (G)		RECORRIDO HIDRÁULICO (R)		ANCHO DE MESA (A)		ANCHO EXTERIOR (B)		MAYOREO	MENUDEO	
	T	LB	CM	IN	MM	IN	MM	IN	MM	IN			
PHIP12	12 t	24,000	0-98 cm	0-38-9/16"	25 cm	9-7/8"	40 cm	15-3/4"	53 cm	20-7/8"	1	\$7,965	\$9,239
PHIP20	20 t	40,000	0-92 cm	0-36-1/4"	26 cm	10-1/4"	50 cm	19-11/16"	65 cm	25-5/8"	1	\$10,465	\$12,139

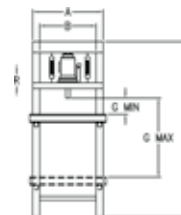
PRENSAS HIDRÁULICAS CON GATO DE BOTELLA



NUEVO

CÓDIGO	CAPACIDAD	SUSTITUYE A
PHI12	12 t	137040
PHI20	20 t	137041

- Estructura reforzada de vigueta tipo "C".
- Travesaño de acero que evita que el armazón se abra bajo la carga.
- Presión ejercida por gato hidráulico.
- Válvula de sobrecarga.
- Cuerpo de acero de 3 mm de espesor.
- Mesa de trabajo ajustable a distintas alturas.
- Base con orificios para sujeción al suelo.



CÓDIGO	CAPACIDAD		RANGO DE TRABAJO (G)		RECORRIDO HIDRÁULICO (R)		ANCHO DE MESA (A)		ANCHO EXTERIOR (B)		MAYOREO	MENUDEO	
	T	LB	CM	IN	MM	IN	MM	IN	MM	IN			
PHI12	12 t	24,000	0-69,5 cm	0-27-3/8"	14 cm	5-1/2"	40 cm	15-3/4"	53 cm	20-7/8"	1	4,055	\$4,704
PHI20	20 t	40,000	0-75 cm	0-29-1/2"	18 cm	7"	50 cm	19-11/16"	65 cm	25-5/8"	1	\$6,260	\$7,262
PHI30	30 t	60,000	0-80 cm	0-31-1/2"	20 cm	7-7/8"	53 cm	20-7/8"	66 cm	26"	1	\$9,970	\$11,565

TORRES PARA AUTOMÓVIL

TORRES PARA AUTOMÓVIL DE HIERRO FUNDIDO



- Cuerpo construido de una sola pieza.
- Espiga de fundición con mecanismo de matraca.
- Recubiertas de esmalte de alto grado.
- Patas con gran área para resistir el hundimiento.
- Asiento largo.
- La capacidad de carga se logra utilizando un par de soportes.
- Leva auto-asegurable.

IMPORTANTE: por su seguridad no utilice gatos hidráulicos si piensa durar un tiempo prolongado por debajo del auto, para este fin use soportes.



• 1 par por caja.



PRECIO POR PAR

CÓDIGO	CAPACIDAD POR PAR	ALTURA MÍNIMA	ALTURA MÁXIMA	MAYOREO	MENUDEO
194	3 t	30 cm	43 cm	985	\$1,143
195	6 t	39 cm	61 cm	\$1,885	\$2,187
196	12 t	44 cm	72 cm	\$3,709	\$4,302

TORRES PARA AUTOMÓVIL



- Cuerpo construido de una sola pieza.
- Espiga de fundición con mecanismo de matraca.
- Patas con gran área para resistir el hundimiento.
- Asiento largo.
- La capacidad de carga se logra utilizando un par de soportes.
- **IMPORTANTE: por su seguridad no utilice gatos hidráulicos si piensa durar un tiempo prolongado por debajo del auto, para este fin use soportes.**



• 1 par por caja.



PRECIO POR PAR

CÓDIGO	CAPACIDAD POR PAR	ALTURA MÍNIMA	ALTURA MÁXIMA	MAYOREO	MENUDEO
137052	3 t	28.5 cm	40.5 cm	\$635	\$737
137053	6 t	37.5 cm	59 cm	\$1,215	\$1,409

3

EQUIPOS HIDRÁULICOS Y DE LEVANTE

PLUMAS



Las plumas hidráulicas Surtek pueden ser utilizadas en los talleres mecánicos para levantar motores de autos. Su brazo ajustable a distintas distancias permite manipular la carga de forma sencilla y práctica. Todas las plumas Surtek tienen:
Brazo extendible que ofrece diferentes alturas y capacidades de levante.

PLUMAS HIDRÁULICAS PLEGABLES CON PATAS PARALELAS



Válvula de seguridad contra sobrecargas.



Limitador hidráulico de recorrido.



Dispositivo de control de descenso.



\$ PVL



2490P

2 RUEDAS GIRATORIAS

- Construidas con acero de alto grado y fabricadas bajo estrictos estándares de calidad.
- El sistema LCS detecta cuando la grúa está bajo carga, de modo que cuando se ha completado la operación y desaparecen los riesgos se acelera la velocidad de descenso sin carga.
- Ambos modelos cuentan con diseño plegable que facilitan el almacenaje.



CÓDIGO	2490P	2491P
CAPACIDAD DE CARGA	1 t	2 t
RANGO DE LEVANTAMIENTO	158 - 220 cm	174 - 246 cm
EXTENSIÓN DEL BRAZO	96 - 130 cm	120 - 161 cm
ANCHO GENERAL	87 cm	107 cm
MATERIAL DE LA ESTRUCTURA	Acero	Acero
POSICIÓN DE BRAZO	CAPACIDAD DE CARGA	CAPACIDAD DE CARGA
1	1,000 kg	2,000 kg
2	900 kg	1,750 kg
3	800 kg	1,500 kg
4	700 kg	1,250 kg
⊞	1	1
MAYOREO	\$28,980	\$47,169
MENUDEO	\$33,617	\$54,716

PLUMAS HIDRÁULICAS PLEGABLES PATAS EN "V"



Válvula de seguridad contra sobrecargas.



Limitador hidráulico de recorrido.



Dispositivo de control de descenso.



\$ PVL



2490A

2 RUEDAS GIRATORIAS

- Construidas con acero de alto grado y fabricadas bajo estrictos estándares de calidad.
- El sistema LCS detecta cuando la grúa está bajo carga, de modo que cuando se ha completado la operación y desaparecen los riesgos se acelera la velocidad de descenso sin carga.
- Ambos modelos cuentan con diseño plegable que facilitan el almacenaje.



CÓDIGO	2490A	2491A
CAPACIDAD DE CARGA	1 t	2 t
RANGO DE LEVANTAMIENTO	158 - 220 cm	174 - 246 cm
EXTENSIÓN DEL BRAZO	96 - 130 cm	120 - 161 cm
ANCHO GENERAL	97 cm	108 cm
MATERIAL DE LA ESTRUCTURA	Acero	Acero
POSICIÓN DE BRAZO	CAPACIDAD DE CARGA	CAPACIDAD DE CARGA
1	1,000 kg	2,000 kg
2	900 kg	1,750 kg
3	800 kg	1,500 kg
4	700 kg	1,250 kg
⊞	1	1
MAYOREO	\$26,469	\$43,275
MENUDEO	\$30,704	\$50,199

EQUIPOS HIDRÁULICOS Y DE LEVANTE

3

PLUMAS

PLUMA HIDRONEUMÁTICA PLEGABLE

USO INDUSTRIAL POSICIÓN DE LEVANTAMIENTO ADAPTABLE CAPACIDAD DE CARGA 2 t

URREA PVL



6 RUEDAS GIRATORIAS

- Construidas con un acero de alto grado y hechas con estrictos estándares de calidad y durabilidad. Pintura con terminado libre de plomo que asegura un terminado duradero y ayuda a prevenir el óxido.
- Dos modos de operación; modo manual y modo neumático.
- Patas plegables para facilitar almacenaje.
- Pistón tratado y pulido para resistir el desgarramiento.



CÓDIGO	2492
CAPACIDAD DE CARGA	2t
ALCANCE DE BRAZO MÍNIMO	100 cm
ALCANCE DE BRAZO MÁXIMO	1,540 cm
RANGO DE LEVANTAMIENTO	229,5 cm
EXTENSIÓN DEL BRAZO	100 - 150 cm
ANCHO GENERAL	140 cm
POSICIÓN DE BRAZO	CAPACIDAD DE CARGA
1	2,000 kg
2	1,500 kg
3	1,000 kg
4	500 kg
☑	1
MAYOREO	\$13,850
MENUDEO	\$16,066

PLUMAS HIDRÁULICAS PLEGABLES

USO INDUSTRIAL POSICIÓN DE LEVANTAMIENTO ADAPTABLE

URREA PVL



1 t CAPACIDAD DE CARGA
2 RUEDAS TRASERAS GIRATORIAS
2 RUEDAS DELANTERAS FIJAS

2493

- Ideales para elevar diversos tipos de carga como: motores, tambos de lámina, costales, cajas de madera, etc.
- Construidas con un acero de alto grado y hechas con estrictos estándares de calidad y durabilidad.



2 t CAPACIDAD DE CARGA
6 RUEDAS GIRATORIAS

2494

- Pintura con terminado libre de plomo aplicado a través de un baño de químicos para asegurar un terminado duradero y ayudar a prevenir el óxido.
- Pistón tratado y pulido para resistir el desgarramiento.
- Los modelos cuentan con patas plegables que facilitan el almacenaje.



CÓDIGO	2493	2494
CAPACIDAD DE CARGA	1 t	2 t
ALCANCE DE BRAZO MÍNIMO	87 cm	100 cm
ALCANCE DE BRAZO MÁXIMO	1,140 cm	1,540 cm
RANGO DE LEVANTAMIENTO	191 cm	229,5 cm
EXTENSIÓN DEL BRAZO	87 - 114 cm	100 - 154 cm
ANCHO GENERAL	95 cm	104 cm
POSICIÓN DE BRAZO	CAPACIDAD DE CARGA	CAPACIDAD DE CARGA
1	1,000 kg	2,000 kg
2	750 kg	1,500 kg
3	500 kg	1,000 kg
4	250 kg	500 kg
☑	1	1
MAYOREO	\$10,439	\$11,505
MENUDEO	\$12,109	\$13,346

PLUMAS

PLUMAS HIDRÁULICAS PLEGABLES

NUEVO



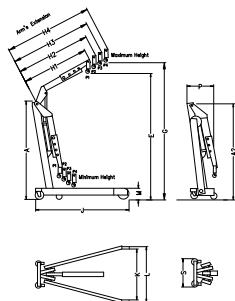
USO PROFESIONAL

1 t
CAPACIDAD DE CARGA

6
RUEDAS GIRATORIAS

2 t
CAPACIDAD DE CARGA

6
RUEDAS GIRATORIAS



PLUP1



PLUP2

CÓDIGO	CAPACIDAD	SUSTITUYE A
PLUP1	1 t	137022
PLUP2	2 t	137021

Posición	Capacidad	Extensión del brazo	Altura mínima	Altura máxima
1	1,000 Kg	91 cm	40 cm	178 cm
2	750 Kg	100 cm	32.5 cm	186 cm
3	500 kg	109 cm	25 cm	194 cm
4	250 Kg	118 cm	17 cm	202 cm

Posición	Capacidad	Extensión del brazo	Altura mínima	Altura máxima
1	2000 Kg	104.5 cm	33 cm	187 cm
2	1500 Kg	122.5 cm	17.5 cm	201 cm
3	1000 kg	140.5 cm	-	215 cm
4	500 Kg	158.5 cm	-	229 cm

- Sistema plegable para mejor almacenamiento
- Brazo extensible con perno para fijar su posicionamiento.
- Resistentes por su diseño y construcción.



CÓDIGO	CAPACIDAD DE CARGA	ALTURA (A)	EXTENSIÓN DEL BRAZO (H)	DISTANCIA ENTRE POSICIONES (I)	LARGO DE LA BASE (J)	MEDIDAS					ALTURA PLEGADO (A2)	MAYOREO	MENUDEO	
						GROSOR DE LA BASE (M)	ANCHO INTERIOR (K)	ANCHO EXTERIOR (L)	ANCHO POSTERIOR (S)	LARGO PLEGADO (P)				
PLUP1	1 t	131.5 cm	85 cm	9 cm	151 cm	18 cm	78 cm	92 cm	60 cm	51 cm	141 cm	1	\$6,265	\$7,267
PLUP2	2 t	137.5 cm	95 cm	18 cm	163.5 cm	18 cm	85 cm	99 cm	60 cm	57 cm	147 cm	1	\$7,580	\$8,793

PLUMA HIDRÁULICA FIJA CON EXTENSIÓN

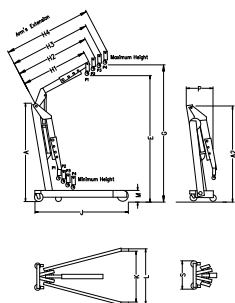
NUEVO



USO PROFESIONAL

2 t
CAPACIDAD DE CARGA

4
RUEDAS GIRATORIAS



CÓDIGO	CAPACIDAD	SUSTITUYE A
PLUE2	2 t	137024

Posición	Capacidad	Extensión del brazo	Altura mínima	Altura máxima
1	2000 Kg	104.5 cm	29 cm	183 cm
2	1500 Kg	122.5 cm	13 cm	198 cm
3	1000 kg	140.5 cm	-	212 cm
4	500 Kg	158.5 cm	-	227 cm

- Brazo extensible con perno para fijar su posicionamiento.
- Extensiones laterales y frontales para una mayor estabilidad.
- Resistentes por su diseño y construcción.



CÓDIGO	CAPACIDAD DE CARGA	ALTURA (A)	EXTENSIÓN DEL BRAZO (H)	DISTANCIA ENTRE POSICIONES (I)	LARGO DE LA BASE (J)	MEDIDAS					ALTURA PLEGADO (A2)	MAYOREO	MENUDEO	
						GROSOR DE LA BASE (M)	ANCHO INTERIOR (K)	ANCHO EXTERIOR (L)	ANCHO POSTERIOR (S)	LARGO PLEGADO (P)				
PLUE2	2 t	135.5 cm	95 cm	18 cm	145 cm	17.5 cm	60 cm	72 cm	92.5 cm	50 cm	143 cm	1	\$8,275	\$9,599